

 Responder a todos |   Excluir Lixo eletrônico |  ...




Fwd: Planilha corrigida




Johnny Pereira <johnnypereira05@gmail.com>


sex 19/01, 15:44

RFII-CELCOS 

 Responder a todos | 

Caixa de Entrada

riacho fundo atualizado... 
2 MB

 Mostrar todos os 1 anexos (2 MB) [Baixar](#)

Prezado, segue planilha corrigida referente a tomada de preço 01/2023, que está sagrou-se vencedora.

Att,

----- Forwarded message -----

De: **Murilo Pereira** <murilofjv@icloud.com>

Date: sex., 19 de jan. de 2024 06:17

Subject:

To: <johnnypereira05@gmail.com>

Enviado do meu iPhone



Tipo	Banco	Código	Descrição	Un.	Qtd.	Preço Unit	Preço com BDI	Total sem BDI	Total
Serviços Técnicos Profissionais									68.000,85
Composição	SINAPI	100319	ENGENHEIRO CIVIL JUNIOR COM ENCARGOS COMPLEMENTARES	MES	2	12.259,55	14.826,70	24.519,10	29.653,39
Composição	SINAPI	101387	AUXILIAR DE PEDREIRO COM ENCARGOS COMPLEMENTARES	MES	4	2.586,91	3.128,61	10.347,65	12.514,43
Composição	SINAPI	88326	VIGIA NOTURNO COM ENCARGOS COMPLEMENTARES	H	420	17,20	20,80	7.222,40	8.734,28
Composição	SINAPI	101445	PEDREIRO COM ENCARGOS COMPLEMENTARES	MES	2	3.409,85	4.123,87	6.819,71	8.247,74
Composição	SINAPI	93572	ENCARREGADO GERAL DE OBRAS COM ENCARGOS COMPLEMENTARES	MES	2	2.671,55	3.230,97	5.343,11	6.461,94
Insumo	SINAPI	40862	ALIMENTACAO - MENSALISTA (COLETADO CAIXA)	MES	2	440,38	532,59	880,76	1.065,18
Insumo	SINAPI	40861	TRANSPORTE - MENSALISTA (COLETADO CAIXA)	MES	2	200,92	242,98	401,83	485,97
Composição	SINAPI	90781	TOPOGRAFO COM ENCARGOS COMPLEMENTARES	H	40	14,42	17,44	576,80	697,50
Composição	SINAPI	88253	AUXILIAR DE TOPÓGRAFO COM ENCARGOS COMPLEMENTARES	H	16	7,26	8,78	116,10	140,41
Construções Preliminares									2.580,38
						887,50	1.073,34	1.775,00	2.146,69
Insumo	SINAPI		LOCACAO DE CONTAINER 2,30 X 6,00 M, ALT. 2,50 M, COM 1 SANITARIO, PARA ESCRITORIO, 10775 COMPLETO, SEM DIVISORIAS INTERNAS (NAO INCLUI MOBILIZACAO/DESMOBILIZACAO)	MES	2				
Composição	SINAPI	100982	AF_07/2020	M3	63,3	5,67	6,85	358,64	433,70
Proteção e Sinalização									618,24
						177,50	214,67	511,20	618,24
Insumo	SINAPI		PLACA DE OBRA (PARA CONSTRUCAO CIVIL) EM CHAPA GALVANIZADA *N. 22*, ADESIVADA, DE 4813 *2,4 X 1,2* M (SEM POSTES PARA FIXACAO)	M2	2,88				
Locação									10.998,17
						0,00	0,00	0,00	10.998,17
						43,34	52,41	9.094,13	10.998,17
Composição	SINAPI		LOCACAO CONVENCIONAL DE OBRA, UTILIZANDO GABARITO DE TÁBUAS CORRIDAS 99059 PONTALETADAS A CADA 2,00M - 2 UTILIZAÇÕES. AF_10/2018	M	209,84				
Limpeza e Preparação da área									4.667,63
						0,00	0,00	0,00	4.667,63
						0,24	0,29	664,34	801,12
Composição	SINAPI		LIMPEZA MECANIZADA DE CAMADA VEGETAL, VEGETAÇÃO E PEQUENAS ÁRVORES (DIÂMETRO 98525 DE TRONCO MENOR QUE 0,20 M), COM TRATOR DE ESTEIRAS. AF_05/2018	M2	2752,05				
Composição	SINAPI		REGULARIZAÇÃO E COMPACTAÇÃO DE SUBLEITO DE SOLO PREDOMINANTEMENTE ARGILOSO. 100576 AF_11/2019	M2	1770,8	1,61	1,95	2.853,99	3.444,91
Composição	SINAPI		COMPACTAÇÃO MECÂNICA DE SOLO PARA EXECUÇÃO DE RADIER, PISO DE CONCRETO OU LAJE 97084 SOBRE SOLO, COM COMPACTADOR DE SOLOS TIPO PLACA VIBRATÓRIA. AF_09/2021	M2	761,28	0,46	0,55	351,33	421,59
Pavimentação									93.558,80
						464,69	561,99	27.686,10	33.483,56
Composição	SINAPI		EXECUÇÃO DE PASSEIO (CALÇADA) OU PISO DE CONCRETO COM CONCRETO MOLDADO IN LOCO, 94991 USINADO, ACABAMENTO CONVENCIONAL, NÃO ARMADO. AF_08/2022	M3	59,58				
Composição	SINAPI	94992	FEITO EM OBRA, ACABAMENTO CONVENCIONAL, ESPESSURA 6 CM, ARMADO. AF_08/2022	M2	734,58	58,72	71,01	43.132,33	52.160,39
Insumo	SINAPI	3324	GRAMA BATATAIS EM PLACAS, SEM PLANTIO	M2	849,67	7,70	9,32	6.545,43	7.914,85
Equipamentos e Acessórios									192.590,06
Composição	SINAPI		ALAMBRADO PARA QUADRA POLIESPORTIVA, ESTRUTURADO	M2	299,3	159,96	193,45	47.876,93	57.900,69
Composição	Próprio		102145 Instalação de Parquinho Infantil (Equipamentos) -	un.	1	27.344,35	33.070,25	27.344,35	33.070,25
Composição	Próprio		102146 Instalação de PEC - Ponto de Encontro Comunitário	un.	1	14.854,27	17.964,75	14.854,27	17.964,75
Insumo	SINAPI		25400 PAR DE TABELAS DE BASQUETE EM	UN	1	2.279,57	2.756,91	2.279,57	2.756,91
Insumo	SINAPI		25398 CONJUNTO PARA FUTSAL COM TRAVES	UN	1	3.161,40	3.823,39	3.161,40	3.823,39
Composição	SINAPI		ACABAMENTO POLIDO PARA PISO DE CONCRETO	M2	761,28	31,69	38,33	24.128,31	29.176,66
Composição	SINAPI		102494 PINTURA DE PISO COM TINTA EPÓXI,	M2	761,28	45,33	54,83	34.511,48	41.738,09
Composição	SINAPI		102507 PINTURA DE DEMARCAÇÃO DE VAGA COM TINTA EPÓXI, E = 10 CM, APLICAÇÃO MANUAL. AF_05/2021	M	319,96	4,43	5,35	1.417,55	1.712,87
Composição	SEINFRA	C134	7 ESTRUTURA METÁLICA C/ TABELAS DE BASQUETE	CJ	1	3.676,58	4.446,45	3.676,58	4.446,45
Iluminação									37.570,33
Composição	SINAPI		101657 LUMINÁRIA DE LED PARA ILUMINAÇÃO PÚBLICA, UN DE 98 W ATÉ 137 W - FORNECIMENTO E INSTALAÇÃO. AF_08/2020	UN	12	387,37	468,48	4.648,43	5.621,75
Composição	SINAPI		100620 POSTE DE AÇO CONICO CONTÍNUO CURVO	UN	8	2.605,48	3.151,07	20.843,84	25.208,52
Composição	SINAPI		100619 FORNECIMENTO E INSTALAÇÃO. AF_11/2019	UN	2	423,42	512,08	846,85	1.024,16
Insumo	SINAPI		1062 ACO 18 USG (PADRAO DA CONCESSIONARIA LOCAL)	UN	1	216,10	261,34	216,10	261,34
Insumo	SINAPI		34623 DISJUNTOR TIPO DIN/IEC, BIPOLAR 40 ATE 50A	UN	3	49,35	59,68	148,06	179,05
Insumo	SINAPI		13393 GALVANIZADO, PARA 12 DISJUNTORES DIN, 100 A	UN	1	288,78	349,24	288,78	349,24
Insumo	SINAPI		980 CONDUTOR, 450/750 V, SECAO NOMINAL 10 MM2	M	184	7,84	9,48	1.442,27	1.744,04
Insumo	SINAPI		39232 CONDUTOR, 450/750 V, SECAO NOMINAL 25 MM2	M	150	17,54	21,21	2.631,62	3.182,22
Arquibancadas									20.078,30
Composição	SINAPI		103321 CM) E ARGAMASSA DE ASSENTAMENTO COM	M2	75,3	85,02	102,82	6.401,66	7.741,97
Insumo	SINAPI		4743 CASCALHO DE CAVA	M3	49,72	76,89	92,99	3.823,12	4.623,39
Composição	SINAPI		101963 VIGOTA CONVENCIONAL, ALTURA TOTAL DA LAJE	M2	47,97	132,95	160,79	6.377,49	7.712,93
Jardins elevados									23.613,56

Item	Descrição	Total	Total	1ª quinzena	1ª quinzena	2ª quinzena	2ª quinzena	3ª quinzena	3ª quinzena	4ª quinzena	4ª quinzena
1	Serviços Técnicos Profissionais	100,00%	68.000,85	25,92%	R\$ 17.628,65	24,69%	R\$ 16.790,73	24,69%	R\$ 16.790,73	24,69%	R\$ 16.790,73
1.1	ENGENHEIRO CIVIL JUNIOR COM ENCARGOS	100,00%	R\$ 29.653,4	25,00%	R\$ 7.413,35	25,00%	R\$ 7.413,35	25,00%	R\$ 7.413,35	25,00%	R\$ 7.413,35
1.2	AUXILIAR DE PEDREIRO COM ENCARGOS	100,00%	R\$ 12.514,4	25,00%	R\$ 3.128,61	25,00%	R\$ 3.128,61	25,00%	R\$ 3.128,61	25,00%	R\$ 3.128,61
1.3	VIGIA NOTURNO COM ENCARGOS	100,00%	R\$ 8.734,3	25,00%	R\$ 2.183,57	25,00%	R\$ 2.183,57	25,00%	R\$ 2.183,57	25,00%	R\$ 2.183,57
1.4	PEDREIRO COM ENCARGOS	100,00%	R\$ 8.247,7	25,00%	R\$ 2.061,94	25,00%	R\$ 2.061,94	25,00%	R\$ 2.061,94	25,00%	R\$ 2.061,94
1.5	ENCARREGADO GERAL DE OBRAS COM	100,00%	R\$ 6.461,9	25,00%	R\$ 1.615,48	25,00%	R\$ 1.615,48	25,00%	R\$ 1.615,48	25,00%	R\$ 1.615,48
1.6	ALIMENTACAO - MENSALISTA (COLETADO	100,00%	R\$ 1.065,2	25,00%	R\$ 266,30	25,00%	R\$ 266,30	25,00%	R\$ 266,30	25,00%	R\$ 266,30
1.7	TRANSPORTE - MENSALISTA (COLETADO	100,00%	R\$ 486,0	25,00%	R\$ 121,50	25,00%	R\$ 121,50	25,00%	R\$ 121,50	25,00%	R\$ 121,50
1.8	TOPOGRAFO COM ENCARGOS	100,00%	R\$ 697,5	100,00%	R\$ 697,50						
1.9	AUXILIAR DE TOPÓGRAFO COM ENCARGOS	100,00%	R\$ 140,4	100,00%	R\$ 140,41						
2	Construções Preliminares	100,00%	R\$ 2.580,4	29,20%	R\$ 753,52	29,20%	R\$ 753,52	20,80%	R\$ 536,67	20,80%	R\$ 536,67
	LOCACAO DE CONTAINER 2,30 X 6,00 M, ALT. 2,50 M, COM 1 SANITARIO, PARA	100,00%	R\$ 2.146,7	25,00%	R\$ 536,67	25,00%	R\$ 536,67	25,00%	R\$ 536,67	25,00%	R\$ 536,67
	CARGA, MANOBRA E DESCARGA DE ENTULHO EM CAMINHÃO BASCULANTE 10	100,00%	R\$ 433,7	50,00%	R\$ 216,85	50,00%	R\$ 216,85				
3	Proteção e Sinalização	100,00%	R\$ 618,2	100,00%	R\$ 618,24	0,00%	R\$ 0,00	0,00%	R\$ 0,00	0,00%	R\$ 0,00
	PLACA DE OBRA (PARA CONSTRUCAO CIVIL) EM CHAPA GALVANIZADA *N. 22*,	100,00%	R\$ 618,2	100,00%	R\$ 618,24						
	LOCACAO CONVENCIONAL DE OBRA, UTILIZANDO GABARITO DE TÁBUAS CORRIDAS	100,00%	R\$ 10.998,2	100,00%	R\$ 10.998,17						
	4.1 PONTALETADAS A CADA 2,00M - 2 UTILIZAÇÕES. AF_10/2018										
5	Limpeza e Preparação da área	100,00%	R\$ 4.667,6	58,58%	R\$ 2.734,37	41,42%	R\$ 1.933,25	0,00%	R\$ 0,00	0,00%	R\$ 0,00
	LIMPEZA MECANIZADA DE CAMADA VEGETAL, VEGETAÇÃO E PEQUENAS ÁRVORES (DIÂMETRO DE TRONCO MENOR QUE 0,20 M), COM TRATOR DE	100,00%	R\$ 801,1	100,00%	R\$ 801,12						
	5.1 ESTEIRAS.AF_05/2018										
	REGULARIZAÇÃO E COMPACTAÇÃO DE SUBLEITO DE SOLO PREDOMINANTEMENTE	100,00%	R\$ 3.444,9	50,00%	R\$ 1.722,46	50,00%	R\$ 1.722,46				
	5.2 ARGILOSO. AF_11/2019										
	COMPACTAÇÃO MECÂNICA DE SOLO PARA EXECUÇÃO DE RADIER, PISO DE CONCRETO OU LAJE SOBRE SOLO, COM COMPACTADOR DE SOLOS TIPO PLACA	100,00%	R\$ 421,6	50,00%	R\$ 210,80	50,00%	R\$ 210,80				
	5.3 VIBRATÓRIA. AF_09/2021										
6	Pavimentação	100,00%	R\$ 93.558,8	0,00%	R\$ 0,00	8,95%	R\$ 8.370,89	40,40%	R\$ 37.799,44	50,65%	R\$ 47.388,47
	EXECUÇÃO DE PASSEIO (CALÇADA) OU PISO DE CONCRETO COM CONCRETO MOLDADO IN LOCO, USINADO, ACABAMENTO CONVENCIONAL, NÃO ARMADO.	100,00%	R\$ 33.483,6			25,00%	R\$ 8.370,89	35,00%	R\$ 11.719,25	40,00%	R\$ 13.393,43
	6.1 AF_08/2022				#VALOR!						
	EXECUÇÃO DE PASSEIO (CALÇADA) OU PISO DE CONCRETO COM CONCRETO MOLDADO IN LOCO, FEITO EM OBRA, ACABAMENTO CONVENCIONAL, ESPESSURA 6	100,00%	R\$ 52.160,4					50,00%	R\$ 26.080,20	50,00%	R\$ 26.080,20
	6.2 CM, ARMADO. AF_08/2022				#VALOR!		#VALOR!				
7	Equipamentos e Acessórios	100,00%	R\$ 192.590,1	0,00%	#VALOR!	0,00%	R\$ 0,00	39,61%	R\$ 76.288,06	60,39%	R\$ 116.302,00
	7.1 QUADRADA 5X5CM (EXCETO MURETA). AF_03/2021	100,00%	R\$ 57.900,7	-				R\$40.775,14	28950,3494	R\$40.775,14	28950,3494

OBRA ENDEREÇO ÁREA CONSTRUÇÃO DA PRAÇA DA QN 29 /
RESP. ORÇAMENTO FONTE 2.721,83
MERCADOLÓGICA
VALOR TOTAL DA OBRA R\$ 454.276,31

TIPO DE OBRA

Construção e Reforma de Edifícios

Itens	Siglas	% Adotado
Administração Central	AC	4,00%
Seguro e Garantia	SG	0,80%
Risco	R	1,27%
Despesas Financeiras	DF	1,23%
Lucro	L	7,40%
Tributos (impostos COFINS 3%, e PIS 0,65%)	CP	3,65%
Tributos (ISS, variável de acordo com o município)	ISS	1,00%
Tributos (Contribuição Previdenciária sobre a Receita Bruta - 0% ou 4,5% - Desoneração)	CPRB	4,50%
BDI SEM desoneração (Fórmula Acórdão TCU)	BDI PAD	20,94%
BDI COM desoneração	BDI DES	26,93%

Os valores de BDI foram calculados com o emprego da fórmula:

$$BDI = \frac{(1+AC + S + R + G)*(1 + DF)*(1+L)}{(1-CP-ISS-CRPB)} - 1$$

Observações:

Declaro para os devidos fins que, conforme legislação tributária municipal, a base de cálculo deste tipo de obra corresponde à 20%, com a respectiva alíquota de 5%.

Declaro para os devidos fins que o regime de Contribuição Previdenciária sobre a Receita Bruta adotado para elaboração do orçamento foi COM Desoneração, e que esta é a alternativa mais adequada para a Administração Pública.

[JS COMUNICAÇÃO & SERVIÇOS EM GERAL - CNPJ: 279839510001-84 ENDEREÇO: QUADRA 1 RUA A LOTE, 05, RESIDENCIAL NOVA PLANALTINA-DF CEP 73401-003, 9701 – DF- FONE: 986665213 – \[Johnypereira05@gmail.com\]\(mailto:Johnypereira05@gmail.com\) - Engenheiro Civil : \[Edenval Vaz CREA:1049/D-DF\]\(#\)](#)

